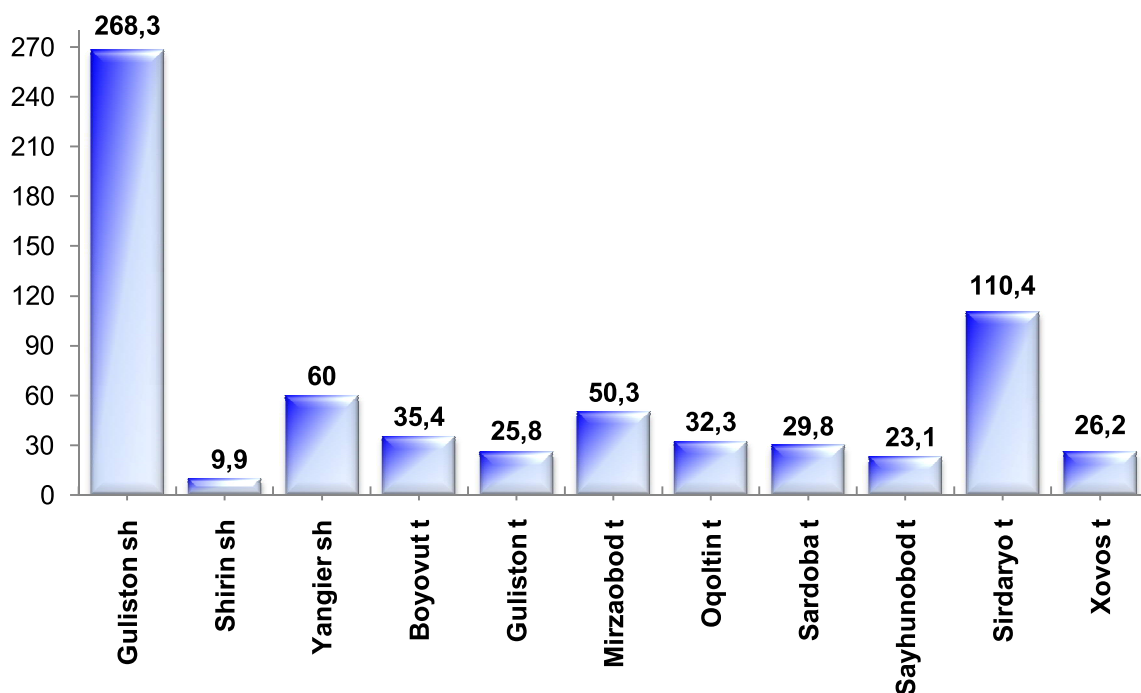


## SIRDARYO VILOYATINING CHAKANA SAVDO TOVAR AYLANMASI

(2019 yil yanvar-mart oylari)

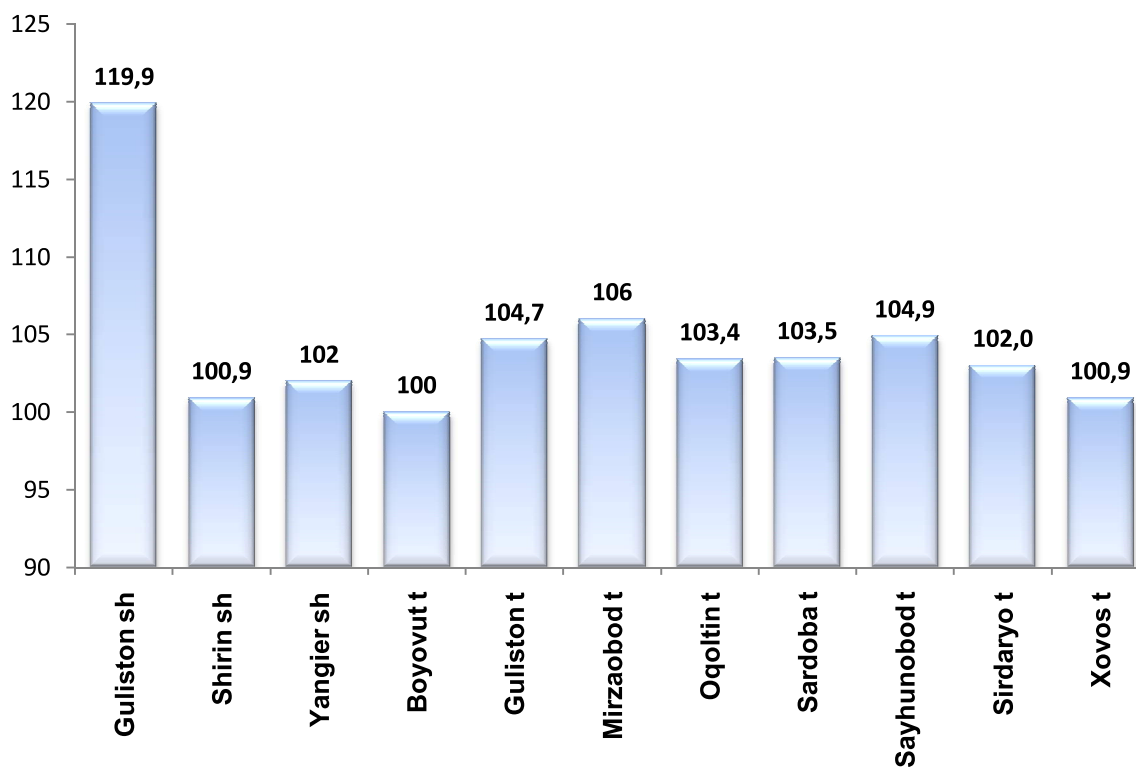
Viloyat bo'yicha joriy yilning yanvar-mart oylarida chakana savdo tovar aylanmasi 671,5 mlrd. so'mni tashkil etib, o'tgan yilning shu davriga nisbatan 9,2 %ga o'sdi. Shu jumladan, yirik korxonalarining tovar aylanmasi 79,6 mlrd. so'mni (o'sish sur'ati 11,8 %), kichik tadbirkorlik sub'ektlarining tovar aylanmasi 591,9 mlrd. so'mni (o'sish sur'ati 2,0 %), shundan uyushmagan savdo tovar aylanmasi 57,9 mlrd. so'mni (o'tgan yilning shu davriga nisbatan 1,1 %ga ko'paygan) tashkil etdi.

### Hududlar kesimida chakana savdo tovar aylanmasi hajmi (mlrd.so'm)



Chakana savdo tovar aylanmasida katta hajmga ega bo'lgan Guliston shahri (268,3 mlrd.so'm), Sirdaryo tumani (110,4 mlrd.so'm), Yangiyer shahri (60,0 mlrd.so'm), Mirzaobod tumani (50,3 mlrd.so'm), ijobiy tasirini ko'rsatmoqda.

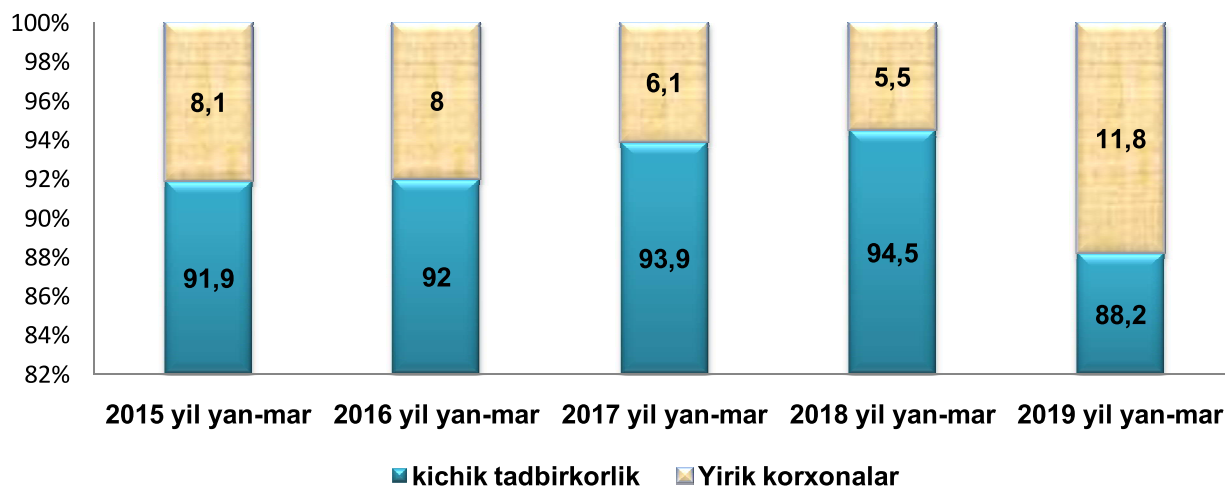
**Chakana savdo tovar aylanmasining o`shish sur`atlari, (%)**



Chakana savdo tovar aylanmasi tarkibida yirik korxonalarining tovar aylanmasi hajmi o`tgan yilning mos davriga nisbatan 2,2m % ga ko`paydi va 79,6 mlrd. so`mni tashkil qildi. Bu esa umumiy savdo hajmining 11,8 % ulushiga to`g`ri keladi.

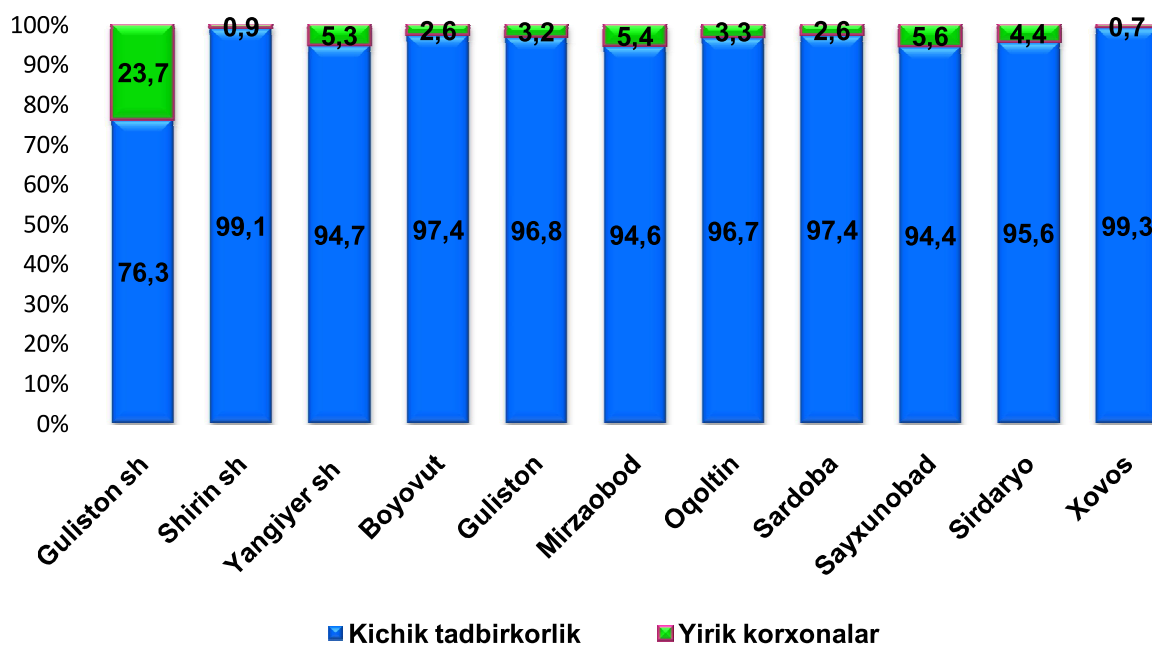
Kichik tadbirkorlik sub`ektlarining chakana savdo tovar aylanmasi hajmi statistik hisob-kitoblarga ko`ra, 591,9 mlrd. so`mni tashkil etib, 2018 yilning yanvar-mart oylariga nisbatan 2,0 % ga o`sdi. viloyat miqyosida ushbu sektorning jami chakana savdo tovar aylanmasidagi ulushi 88,2 % ga teng kelmoqda.

### Chakana savdo tovar aylanmasi tarkibi ulishi, (%)



Tahliliy natijalarga ko'ra, chakana savdo tovar aylanmasida kichik tadbirkorlik sub`ektlarining ulushi 2015 yil yanvar-mart oylari 91,9 % ni tashkil qilgan bo'lsa 2019 yilga kelib kichik tadbirkorlikning ulishi 88,2 % ni tashkil qildi.

### Chakana savdo aylanmasida yirik korxonalar va kichik tadbirkorlikning ulishi, (%)



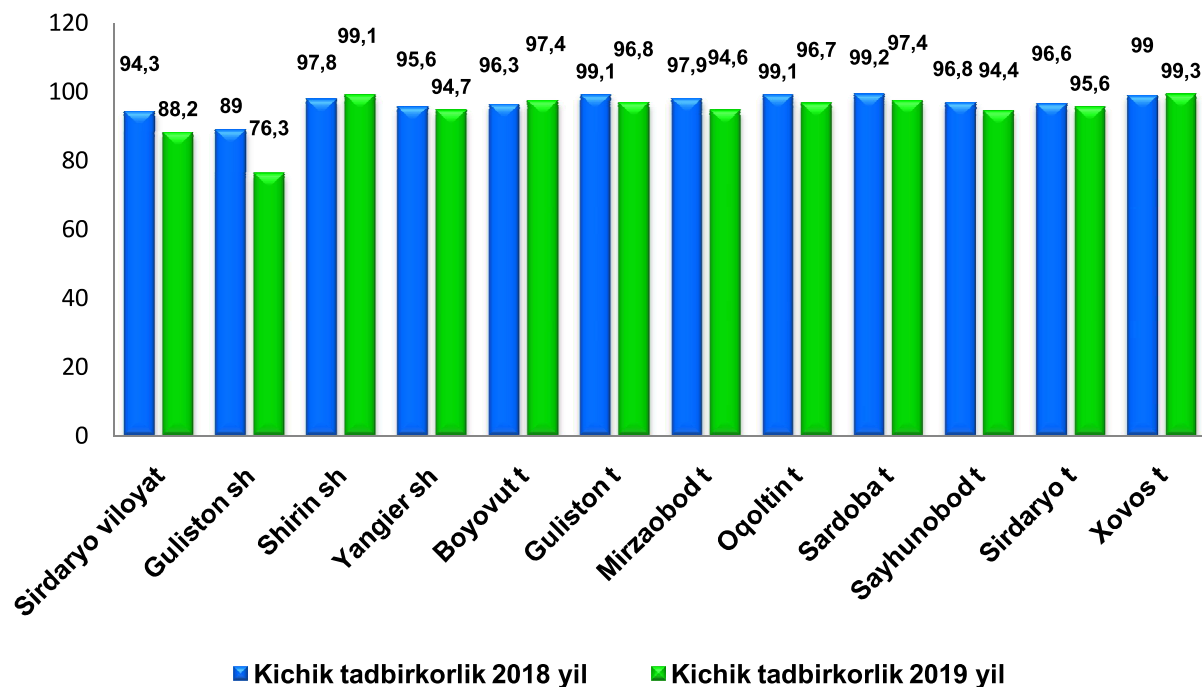
Tahliliy natijalarga ko'ra, chakana savdo tovar aylanmasida kichik tadbirkorlik sub`ektlarining ulushi bo'yicha Xovos t (99,3 %), Shirin sh (99,1 %), va Sardoba (97,4%) tumanlari yetakchilik qilmoqda.

Chakana tovar aylanmasi tarkibida yirik korxonalarining ulushi 11,8 % ni tashkil etib, eng katta ulush Guliston shahrida (23,7 %), Sayhunobod tumani (5,6 %) va Mirzaobod tumanlari (5,4 %) kuzatildi.

### Chakana savdo aylanmasi va kichik tadbirkorlikning tovar aylanmasidagi hajmi

	Chakana savdo aylanmasi (mlrd.so`m)	O`tgan yilning shu davriga nisbatan, %da	Kichik tadbirkorlik (mlrd.so`m)	O`tgan yilning shu davriga nisbatan, %da
<b>Sirdaryo viloyati</b>	671,4	2,2m	591,9	101,4
Guliston sh.	268,3	2,5m	204,7	104,7
Shirin sh	9,9	43,5	9,8	104,1
Yangiyer sh	59,9	121,6	56,7	102,6
tumanlar:				
Boyovut	35,4	71,1	34,5	102,8
Guliston	25,8	3,8m	25,0	104,4
Mirzaobod	50,3	2,6m	47,5	102,9
Oqoltin	32,3	3,7	31,2	102,3
Sardoba	29,8	3,5	29,0	103,4
Sayxunobod	23,1	184,9	21,8	104,1
Sirdaryo	110,4	134,9	105,6	103,4
Xovos	26,2	67,5	26,0	103,2

**Tuman va shaharlar kesimida kichik tadbirkorlik sub`ektlarining viloyat chakana savdo tovar aylanmasidagi ulushi, yanvar-mart oylari (%)**



2019 yil yanvar-mart oylarida chakana savdo tovar aylanmasi viloyat bo`yicha aholi jon boshiga 807,7 ming so`mni tashkil qilib, o`tgan yilning shu davriga nisbatan 7,3 % ga ko`paygan. Aholi jon boshiga chakana savdo tovar aylanmasi 2019 yilning yanvar-mart oylarida o`tgan yilga nisbatan o`rtacha jon boshiga tovarlar aylanmasining eng yuqori ko`rsatkichlari Guliston shahri (3007,9 ming so`m), Yangiyer shahri (1406,3 ming so`m) va Sirdaryo tumanida (877,2 ming so`m) kuzatildi.

Shuningdek, aholi jon boshiga chakana savdo tovar aylanmasi bo`yicha eng kam ko`rsatkichlar Xovos tumanida (279,4 ming.so`m), Boyovut tumani (277,7 ming.so`m) va Sayxunobod tumanida (304,2 ming so`m) qayd etilgan. Ushbu ko`rsatkich viloyat hududlari kesimida quyidagicha ko`rinish olgan:

### Aholi jon boshiga chakana savdo tovar aylanmasi

	Ming. so`m	O`tgan yilning shu davriga nisbatan, %da
<b>Sirdaryo viloyati</b>	<b>807,7</b>	<b>107,3</b>
Guliston sh.	3007,9	118,7
Shirin sh	537,2	100,9
Yangiyer sh	1406,3	99,8
tumanlar:		
Boyovut	277,7	98,1
Guliston	364,5	102,2
Mirzaobod	704,1	103,6
Oqoltin	633,5	101,8
Sardoba	459,9	101,6
Sayxunobod	304,2	103,1
Sirdaryo	877,2	101,4
Xovos	279,4	99,2

Jumladan, 2019 yilning yanvar-mart oylari chakana savdo tovar aylanmasi tarkibida ovqatlanish tashkilotlarining savdo aylanmasi 2,1 %ni tashkil etib, 14,2 mlrd. so`mga yetdi yoki o`tgan yilning mos davriga nisbatan 6,6 % o`shishga erishildi. Bunda jami savdo aylanmasining 100,0 % ulushi kichik tadbirkorlik sub`ektlari ulushiga to`g`ri kelmoqda.

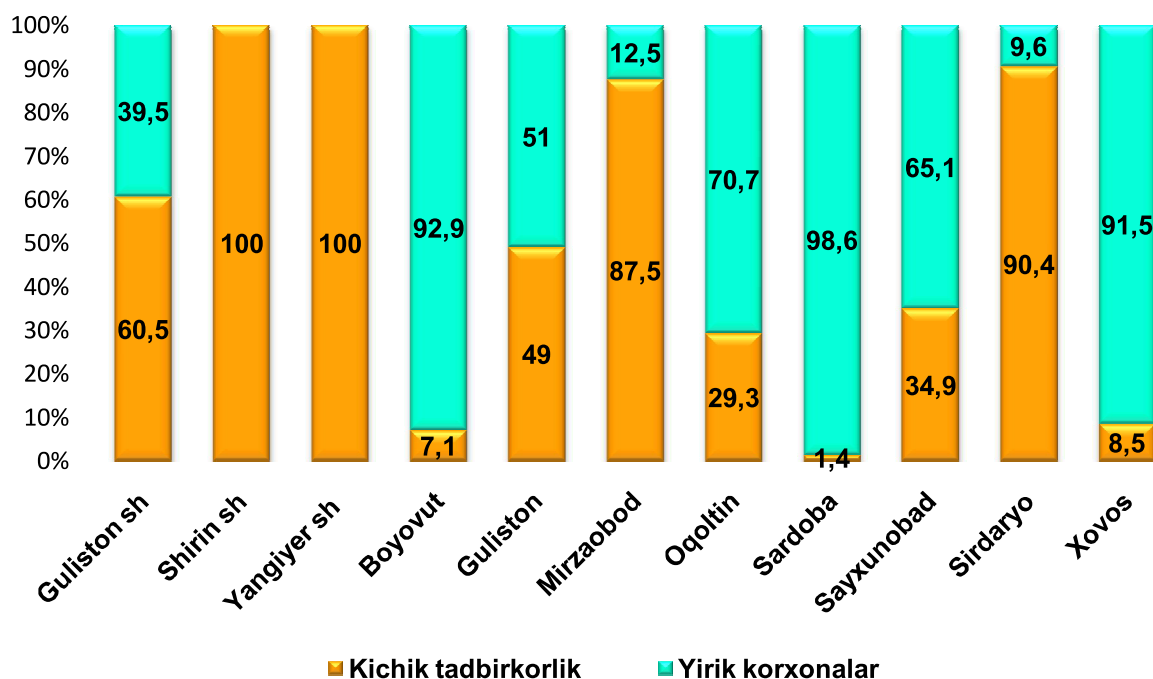
## SIRDARYO VILOYATINING ULGURJI SAVDO TOVAR AYLANMASI

(2019 yil yanvar-mart oylari)

Yanvar-mart oylari viloyat bo'yicha ulgurji savdo tovar aylanmasi 304,5 mlrd. so'mni tashkil qildi va 2018 yilning shu davriga nisbatan 8,1 %ga o'sdi.

Ulgurji savdo tovar aylanmasida eng yuqori hajm kichik tadbirkorlik sub'ektlariga to'g'ri kelib, mazkur hajm 2019 yil yanvar-mart oylari yakunlariga ko'ra, 176,3 mlrd. so'mni tashkil etib, o'tgan yilning shu davriga nisbatan 3,4 %ga o'sdi. Ushbu sektorning umumiy ulgurji savdo aylanmasidagi ulushi esa 57,9 %ni tashkil qilmoqda. Bu ko'rsatkich boshqa tuman va shaharlar bilan taqqoslaganda, Yangiyer va Shirin shahrida (100,0 %) va Sirdaryo tumanida ( 90,4 %) yuqori bo'lgan.

**Yirik va kichik korxonalarining  
ulgurji savdo tovar aylanmasidagi ulushi, (%)**



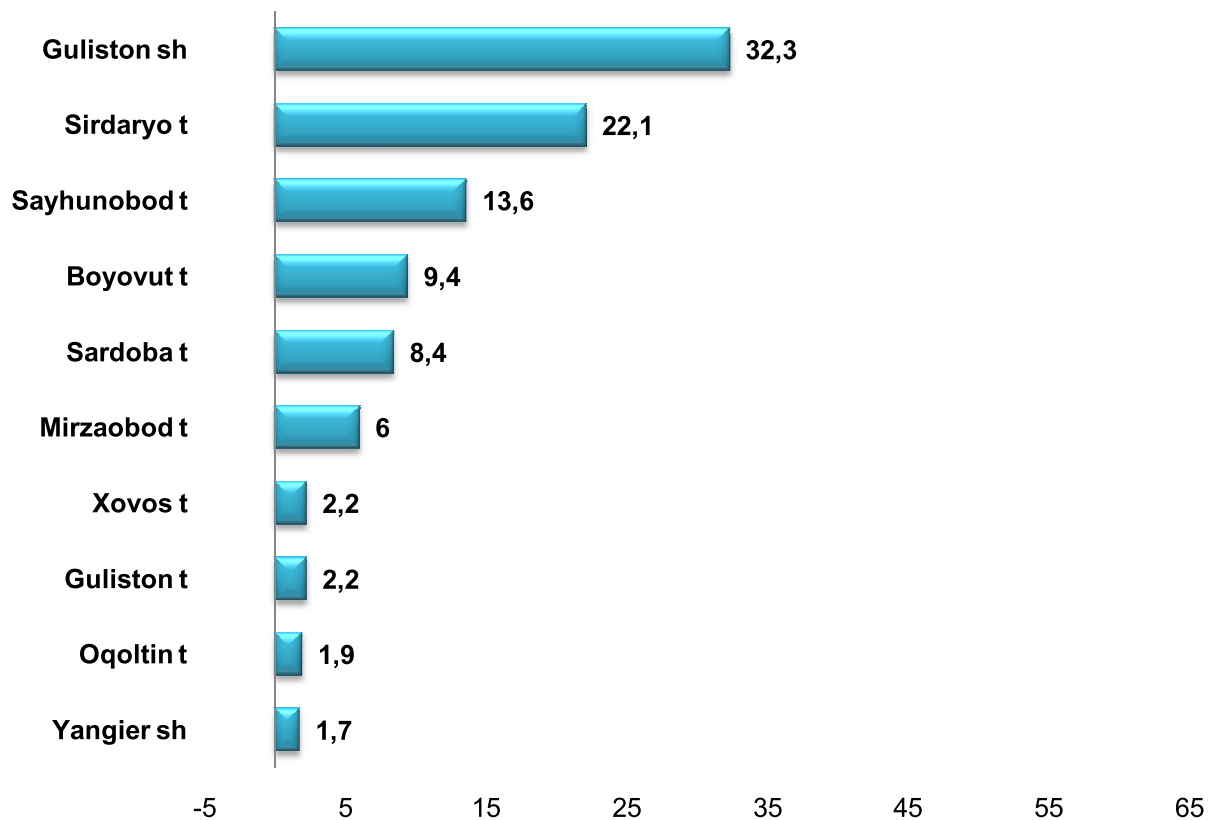
Ulgurji savdo aylanmasining tarkibida yirik korxonalar 2019 yil yanvar-mart oylari yakunlariga ko`ra, 128,1 mlrd. so`mni tashkil etib, o`tgan yilning shu davriga nisbatan 15,3 %ga o`sdi. Ushbu sektorning umumiy ulgurji savdo aylanmasidagi ulushi esa 42,1 %ni tashkil qilmoqda. Bu ko'rsatkich boshqa tuman va shaharlar bilan taqqoslaganda, Sardoba tumanida ( 98,9 %), Xovos tumanida (92,3 %) va Boyovut tumanida (95,2 %) yuqori bo'lgan.

### Hududlar kesimida ulgurji savdo hajmi

	Jami (mlrd.so`m)	O`tgan yilning shu davriga nisbatan, %da	Yirik korxonalar (mlrd.so`m)	O`tgan yilning shu davriga nisbatan, %da	Kichik korxonalar (mlrd.so`m)	O`tgan yilning shu davriga nisbatan, %da
<b>Sirdaryo viloyati</b>	304,5	108,1	128,1	115,3	176,4	103,4
Guliston sh.	98,5	82,9	15,9	41,0	82,6	103,2
Shirin sh	0,1	103,1	-	-	0,1	103,1
Yangiyer sh	5,3	103,1	-	-	5,3	103,1
tumanlar:						
Boyovut	28,6	152,4	27,2	156,1	1,4	103,5
Guliston	6,8	144,9	4,4	186,0	2,4	102,2
Mirzaobod	18,4	123,0	4,8	2,5m	13,6	104,2
Oqoltin	5,8	153,5	4,6	174,8	1,2	102,1
Sardoba	25,7	127,6	25,4	127,9	0,3	103,3
Sayxunobod	41,4	161,7	32,3	193,8	9,1	102,1
Sirdaryo	67,1	105,1	7,2	117,4	59,9	103,8
Xovos	6,8	116,0	6,3	117,2	0,5	104,7



Hududlar kesimida ulgurji savdo tovar aylanmasining  
ulishi, (%)



Ulgurji savdo tovar aylanmasi umumiy hajmida eng katta ulush Guliston shahrida (32,3 %), Sirdaryo tumanida (22,1 %), Sayhunobod tumanida (13,6 %) qayd etildi.

Tashqi iqtisodiy faoliyat va savdo statistikasi  
bo'limi  
Tel.:71-230-86-34